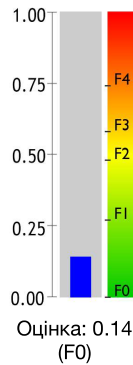


Пацієнт	Біомаркери
Дата народження 1977-11-04	Дата взяття зразку 2024-04-01
Стать Жіноча	Альфа-2-макроглобулін 1.66 g/l
Вік 46 Років	Гаптоглобін 0.57 g/l
	Аполіпопротеїн А1 1.50 g/l
	Білірубін 6 µmol/l
	Гамма-ГТ 31 IU/l
	АЛТ 21 IU/l

Результати тестів

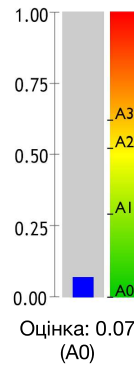
FibroTest

FibroTest оцінює
фіброз печінки



ActiTest

ActiTest оцінює
активність запалення
(за наявності
хронічного вірусного
гепатиту С або В)



Застереження щодо використання та інтерпретації

Достовірність результатів залежить від дотримання преаналітичних та аналітичних умов, рекомендованих BioPredictive. Аналізи потрібно відкласти через: гострий гемоліз, гострий гепатит, гостре запалення, позапечінковий холестаз. Рекомендовано проконсультуватися із фахівцем для інтерпретації при хронічному гемолізі і синдромі Жильбера. Інтерпретація тесту не підтверджена для пацієнтів з трансплантованою печінкою. За екстремальних значень одного з показників інтерпретація результатів вимагає пильної уваги та обережності. У разі розбіжності між результатом біопсії і тестом, рекомендовано звернутися за консультацією до фахівця. Причини цих розбіжностей можуть бути пов'язані як з хибністю тесту, так і хибністю біопсії: біопсія печінки має 35% варіабельності для однієї стадії фіброзу. Рівень ALT може бути заниженим у людей з дефіцитом вітаміну В6. Це не впливає на оцінку FibroTest, але може знижувати оцінку Actitest.

FibroTest інтерпретується за наявності хронічного гепатиту В і С, алкогольного і неалкогольного стеатозу. ActiTest інтерпретується за наявності хронічних гепатитів В і С.



Як інтерпретувати результати тесту?

У цьому посібнику по інтерпретації представлені всі тести компанії BioPredictive з діагностики захворювань печінки.

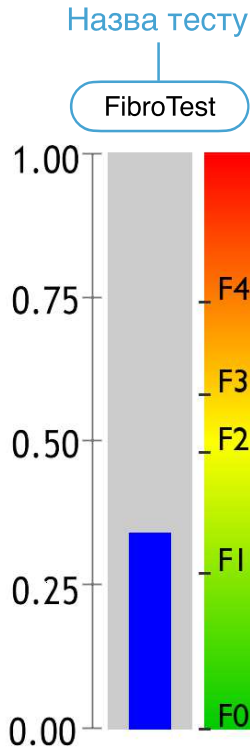
Використані в посібнику значення є умовними і носять пояснювальний характер.

Результат, отриманий при підрахунку вашого тесту, представлений на окремій сторінці.

Шановний лікарю! Експерти ДІЛА надають інформаційну підтримку щодо трактування результатів лабораторного дослідження та інших професійних питань.

Шановний клієнте! Результати лабораторних досліджень не є клінічним діагнозом. Для коректної інтерпретації результатів досліджень, зверніться, будь ласка, до лікаря.

Лицензія МОЗ України АД №071280 від 22.11.2012 г. ТОВ «ДІЛА» сертифіковано згідно вимог міжнародного стандарту ISO 9001. Акредитаційний сертифікат вищої категорії МОЗУ МЗ № 014792 від 27.03.2020



Результат: 0.31

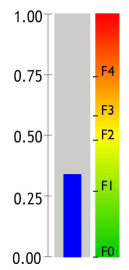
(F1)

Результат від 0 до 1

Інтерпретація тесту



FibroTest
оцінює фіброз



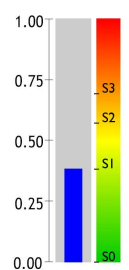
FibroTest визначає ступінь фіброзу:

- ▶ F0: відсутність фіброзу
- ▶ F1: портальний фіброз без утворення септ
- ▶ F2: портальний фіброз з поодинокими септами
- ▶ F3: множинні порто-центральної септи без цирозу
- ▶ F4: важкий фіброз

Фіброз: ураження, що спричинене реакцією печінки на вірус гепатиту, ожиріння або алкоголь. Печінковий фіброз – процес заміщення здорових клітин сполучною тканиною.



SteatoTest 2
оцінює стеатоз печінки



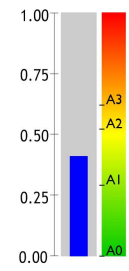
SteatoTest 2 визначає ступінь стеатозу:

- ▶ S0: стеатоз відсутній (<5%)
- ▶ S1: легкий стеатоз (але клінічно значущий) (5-33%)
- ▶ S2/S3: середній та важкий стеатоз (клінічно значущий) (34-100%)

Стеатоз: накопичення жиру в печінці, спричинене метаболічними аномаліями (холестерин, тригліцериди, діабет, надмірна вага). Стеатоз – це жирова дистрофія печінки.



ActiTest
оцінює активність процесу (запалення при хронічному вірусному гепатиті С або В)



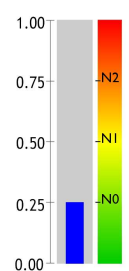
ActiTest діагностує ступінь активності запалення:

- ▶ A0: активність відсутня
- ▶ A1: мінімальна активність
- ▶ A2: помірна активність
- ▶ A3: висока активність

Активність процесу характеризує запалення печінки, яке спричинене вірусом і має різну локалізацію і ступінь ураження.



NashTest 2
оцінює неалкогольний стеатогепатит (НАСГ) у пацієнтів з надмірною масою тіла, з цукровим діабетом, гіперліпідемією



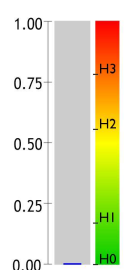
NashTest 2 дозволяє визначити ступінь НАСГ:

- ▶ N0: відсутній НАСГ
- ▶ N1: низький ступінь НАСГ
- ▶ N2: помірний ступінь НАСГ
- ▶ N3: високий ступінь НАСГ

НАСГ: запалення печінки, яке пов'язане зі стеатозом (жирова дистрофія печінки). НАСГ – надмірна запальна реакція організму на накопичення жиру в печінці. Запалення може мати різну локалізацію та ступінь ураження. Запалення порівнюють із опіком.



AshTest
оцінює алкогольний стеатогепатит (АСГ) у осіб, що зловживають алкоголем



AshTest це тест, який дозволяє визначити ступінь ураження печінки алкоголем:

- ▶ H0: немає АСГ
- ▶ H1: помірний АСГ
- ▶ H2: значний АСГ
- ▶ H3: виражений АСГ

Алкогольний стеатогепатит – захворювання, викликане зловживанням алкоголем. Призводить до дегенеративних пошкоджень печінки, які мають різну ступінь ураження.

CE IVD BioPredictive, 218 Bd Saint Germain, 75007 PARIS, France

NASH-FibroTest™ включає в себе всі перераховані вище тести.

biopredictive.com

BioPredictive S.A.
218 Boulevard Saint-Germain
75007 PARIS - FRANCE
Tel : +33 1 84 79 23 90
contact@biopredictive.com



Для отримання більш докладної інформації проконсультуйтеся з вашим лікуючим лікарем.