

## РЕЗУЛЬТАТИ ДОСЛІДЖЕНЬ

<b>Пацієнт</b>		<b>Лаб. № замовлення</b>	
<b>Дата народж.</b>	15.06.1984	<b>Код замовлення</b>	-
<b>Стать</b>	Жіноча	<b>Дата замовлення</b>	24.04.2026 10:12
<b>Коментарі</b>			

Назва дослідження	Результат	Одиниці вимірювання	Референтні значення	Коментарі
<b>Фібротест/Актитест (розрахунок виконується компанією BIO PREDICTIVE (Франція))</b>				
Аланінамінотрансфераза (АЛТ, ALT) Первинна проба: венозна кров	<b>446*</b>	Од/л	4 - 31	
Білірубін загальний (tBIL) Первинна проба: венозна кров	<b>22.3*</b>	мкмоль/л	5.0 - 21.0	
Гамма-Глутамінтранспептидаза (ГГТП, GGT) Первинна проба: венозна кров	<b>127*</b>	Од/л	5 - 36	
Гаптоглобін (ГПТ, НРТ), нефелометрія Первинна проба: венозна кров	1.19	г/л	0.36 - 1.95	Референтні значення: 0-15 д. 0.01-0.11 15 д.-1 рік 0.08-2.10 1-12 років 0.08- 1.55 12-19 років 0.08- 1.70 Від 19 років 0.36-1.95
Альфа-2-макроглобулін, нефелометрія Первинна проба: венозна кров	2.27	г/л	1.04 - 2.61	
Аполіпопротеїн А1 (Apolipoprotein A1, Apo A1) Первинна проба: венозна кров	1.50	г/л	1.05 - 2.05	

**Відповідальна особа**  
Завідувач Лабораторії клінічної біохімії Поливода А.Я.

символом \* позначаються результати, що виходять за межі референтних значень

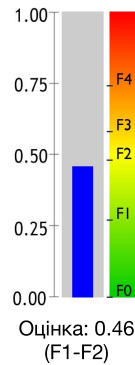
**Шановний клієнте!**  
 Результати лабораторних досліджень не є клінічним діагнозом.  
 Для коректної інтерпретації результатів досліджень, зверніться, будь ласка, до лікаря.  
**Шановний лікарю!**  
 Експерти ДІЛА надають інформаційну підтримку щодо трактування результатів лабораторного дослідження та інших професійних питань.  
 Ліцензія МОЗ України АД №071280 від 22.11.2012 р. ТОВ «МЛ «ДІЛА» сертифіковано згідно вимог міжнародного стандарту ISO 9001

Пацієнт	Біомаркери
Дата народження 1984-06-15	Дата взяття зразку 2026-04-24
Стать Жіноча	Альфа-2-макроглобулін 2.27 g/l
Вік 41 Років	Гаптоглобін 1.19 g/l
	Аполіпопротеїн А1 1.50 g/l
	Білірубін 22 µmol/l
	Гамма-ГТ 127 IU/l
	АЛТ 446 IU/l

### Результати тестів

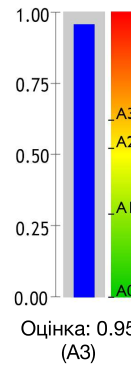
#### FibroTest

FibroTest оцінює фіброз печінки



#### ActiTest

ActiTest оцінює активність запалення (за наявності хронічного вірусного гепатиту С або В)



### Застереження щодо використання та інтерпретації

Достовірність результатів залежить від дотримання преаналітичних та аналітичних умов, рекомендованих BioPredictive. Аналізи потрібно відкласти через: гострий гемоліз, гострий гепатит, гостре запалення, позапечінковий холестаза. Рекомендовано проконсультуватися із фахівцем для інтерпретації при хронічному гемолізі і синдромі Жильбера. Інтерпретація тесту не підтверджена для пацієнтів з трансплантованою печінкою. За екстремальних значень одного з показників інтерпретація результатів вимагає пильної уваги та обережності. У разі розбіжності між результатом біопсії і тестом, рекомендовано звернутися за консультацією до фахівця. Причини цих розбіжностей можуть бути пов'язані як з хибністю тесту, так і хибністю біопсії: біопсія печінки має 35% варіабельності для однієї стадії фіброзу. Рівень АЛТ може бути заниженим у людей з дефіцитом вітаміну В6. Це не впливає на оцінку FibroTest, але може знижувати оцінку Actitest.

FibroTest інтерпретується за наявності хронічного гепатиту В і С, алкогольного і неалкогольного стеатозу. ActiTest інтерпретується за наявності хронічних гепатитів В і С.

**Шановний клієнте!**  
 Результати лабораторних досліджень не є клінічним діагнозом.  
 Для коректної інтерпретації результатів досліджень, зверніться до лікаря.  
 Ліцензія МОЗ України АД №071280 від 22.11.2012 р. ТОВ «МЛ «ДІЛА» сертифіковано згідно вимог міжнародного стандарту ISO 9001

**Шановний лікарю!**  
 Експерти ДІЛА надають інформаційну підтримку щодо трактування результатів лабораторного дослідження та інших професійних питань.



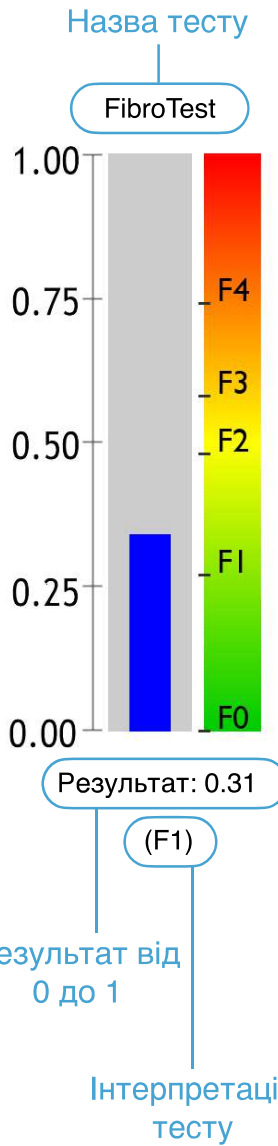
## Як інтерпретувати результати тесту?

У цьому посібнику по інтерпретації представлені всі тести компанії BioPredictive з діагностики захворювань печінки.

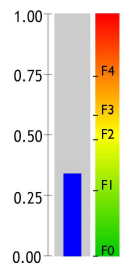
Використані в посібнику значення є умовними і носять пояснювальний характер.

Результат, отриманий при підрахунку вашого тесту, представлений на окремій сторінці.

**Шановний лікарю!** Експерти ДІЛА надають інформаційну підтримку щодо трактування результатів лабораторного дослідження та інших професійних питань. Результати досліджень, зверніться до лікаря. ТОВ «МЛ «ДІЛА» сертифіковано згідно вимог міжнародного стандарту ISO 9001  
**Шановний клієнте!** Результати лабораторних досліджень не є клінічним діагнозом. Для коректної інтерпретації результатів досліджень, зверніться до лікаря. Ліцензія МОЗ України АД №071280 від 22.11.2012 р.



**FibroTest**  
оцінює фіброз

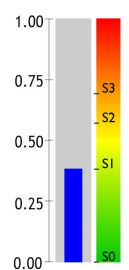


**FibroTest** визначає ступінь фіброзу:

- ▶ F0: відсутність фіброзу
- ▶ F1: портальний фіброз без утворення септ
- ▶ F2: портальний фіброз з поодинокими септами
- ▶ F3: множинні порто-центральні септи без цирозу
- ▶ F4: важкий фіброз

Фіброз: ураження, що спричинене реакцією печінки на вірус гепатиту, ожиріння або алкоголь. Печінковий фіброз – процес заміщення здорових клітин сполучною тканиною.

**SteatoTest 2**  
оцінює стеатоз печінки

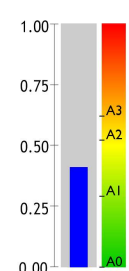


**SteatoTest 2** визначає ступінь стеатозу:

- ▶ S0: стеатоз відсутній (<5%)
- ▶ S1: легкий стеатоз (але клінічно значущий) (5-33%)
- ▶ S2/S3: середній та важкий стеатоз (клінічно значущий) (34-100%)

Стеатоз: накопичення жиру в печінці, спричинене метаболічними аномаліями (холестерин, тригліцериди, діабет, надмірна вага). Стеатоз – це жирова дистрофія печінки.

**ActiTest**  
оцінює активність процесу (запалення при хронічному вірусному гепатиті С або В)

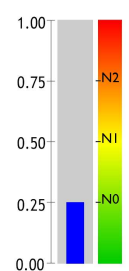


**ActiTest** діагностує ступінь активності запалення:

- ▶ A0: активність відсутня
- ▶ A1: мінімальна активність
- ▶ A2: помірна активність
- ▶ A3: висока активність

Активність процесу характеризує запалення печінки, яке спричинене вірусом і має різну локалізацію і ступінь ураження.

**NashTest 2**  
оцінює неалкогольний стеатогепатит (НАСГ) у пацієнтів з надмірною масою тіла, з цукровим діабетом, гіперліпідемією

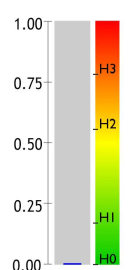


**NashTest 2** дозволяє визначити ступінь НАСГ:

- ▶ N0: відсутній НАСГ
- ▶ N1: низький ступінь НАСГ
- ▶ N2: помірний ступінь НАСГ
- ▶ N3: високий ступінь НАСГ

НАСГ: запалення печінки, яке пов'язане зі стеатозом (жирова дистрофія печінки). НАСГ – надмірна запальна реакція організму на накопичення жиру в печінці. Запалення може мати різну локалізацію та ступінь ураження. Запалення порівнюють із опіком.

**AshTest**  
оцінює алкогольний стеатогепатит (АСГ) у осіб, що зловживають алкоголем



**AshTest** це тест, який дозволяє визначити ступінь ураження печінки алкоголем:

- ▶ H0: немає АСГ
- ▶ H1: помірний АСГ
- ▶ H2: значний АСГ
- ▶ H3: виражений АСГ

Алкогольний стеатогепатит – захворювання, викликане зловживанням алкоголем. Призводить до дегенеративних пошкоджень печінки, які мають різну ступінь ураження.

CE IVD BioPredictive, 218 Bd Saint Germain, 75007 PARIS, France

NASH-FibroTest™ включає в себе всі перераховані вище тести.

biopredictive.com

BioPredictive S.A.  
218 Boulevard Saint-Germain  
75007 PARIS - FRANCE  
Tel : +33 1 84 79 23 90  
contact@biopredictive.com



Для отримання більш докладної інформації проконсультуйтеся з вашим лікуючим лікарем.

символом \* позначаються результати, що виходять за межі референтних значень

Пацієнт:

№ зам.:

Дата друку: 30.04.2026 00:00

с.3 з 3